

CARACTÉRISTIQUES TECHNIQUES

SALOXLETD

# Alo

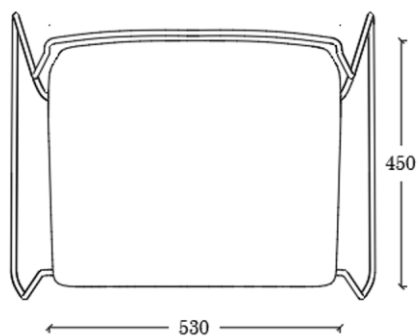
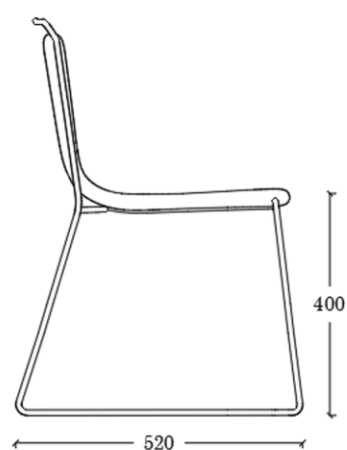
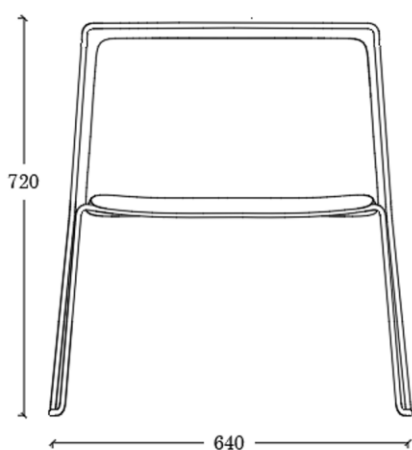
**XL**

Alo, une pièce originale toute en légèreté marquée par l'élégance de ses lignes. Sa structure en tige d'acier accueille une coque de bois vernis ou tapissée.

DESIGNED BY GABRIEL TEIXIDÓ



**ondarreta**



## DIMENSIONS

64 cm x 52 cm x 72 cm x 40 cm  
[largeur x profondeur x hauteur  
x hauteur assise]

## POIDS

6,8 kg

## EMBALLAGE

2 Pièces par colis.  
Dimensions carton

71 cm x 66 cm x 99 cm  
(28" x 26" x 39")

## CERTIFICATION

Produit testé sous la norme  
européenne EN 16139 :2013,  
catégorie d'utilisation générale L1.

## ACCESORIES

Pièce d'empilage (inclus)

Pièce d'accroche

Patins feutre

Chariot

## OPTION

Extérieur

## EMPILLAGE

8 unités

## ORIGIN

100% Fabriqué en Europe

## DISSEN

Gabriel Teixidó

**ondarreta**



## **COMPOSANTS**

### **STRUCTURE**

#### **Matériel**

Tige de 12 mm de diamètre en acier E-220 (Normative EN-10305) laminé à froid.

Résistance à la traction > 310 N/mm<sup>2</sup>;

Limite élastique > 220 N/mm<sup>2</sup>; Allongement > 23%.

#### **Finition**

Époxy couleur

#### **Coque**

##### **Hêtre**

Contreplaqué d'Hêtre de 10 mm d'épaisseur composé par neuf feuilles traitées pour optimiser et conserver la courbe, puis sont collées, pressées et usinées CNC.

##### **Tapissée**

Contreplaqué d'Hêtre de 8 mm d'épaisseur tapissé avec une méthode exclusive pour optimiser l'adhésion des tissus au corps et garder la silhouette de la coque. Intérieur en mousse de polyéther à comme densité moyenne de 10 mm d'épaisseur.

##### **Hêtre + assise tapissée**

Assemblage d'une coque d'Hêtre vernis de 10mm d'épaisseur avec une assise tapissée. Mousse de remplissage de polyéther de densité moyenne.

##### **Laminé**

Laminé HPL collé et pressé à haute température sur coque en contreplaqué d'Hêtre de 8mm d'épaisseur.

##### **Caractéristiques techniques :**

Le bois a le certificat PEFC (Il garantit une exploitation forestière durable, responsable et écologique)

#### **Finition**

Teinté, laminé, tapissé ou assise tapissée.

## **MÉTAL FINITIONS**

### **ÉPOXYS**

Couverture en poudre formulé en résines de polyester avec de bonnes propriétés mécaniques et chimiques, résistance maximum à l'extérieur et exempt de composés nocifs. Application électrostatique et curé au four à 200°C.

##### **Caractéristiques techniques :**

Épaisseur (ISO 2360): entre 60 et 90 µm.

Adhérence (ISO 2409): Qualité 0 (exigence maximale).

## **RÈQUETE TISSU**

Tapissé Complet: 80 cm (31.5")

Assise tapissé: 45 cm (17.7")